



Ficha Técnica

Cerradura Serie E Clásica

Embutir



Información técnica

Pestillo reversible para puertas que abran hacia adentro o hacia afuera.
 Pestillo y cerrojo accionado con la manija o llave.
 Perfil de aluminio tubular.
 - 1 1/2" x 1 1/2" (38x38mm) = E20
 - 3" x 1 1/2" (76x38mm) = E25 y E35
 - 4" x 1 3/4" (100x44mm) = E45
 Grosor de la placa 3mm.

Operación

Llave mecánica, sistema llave Mariposa.

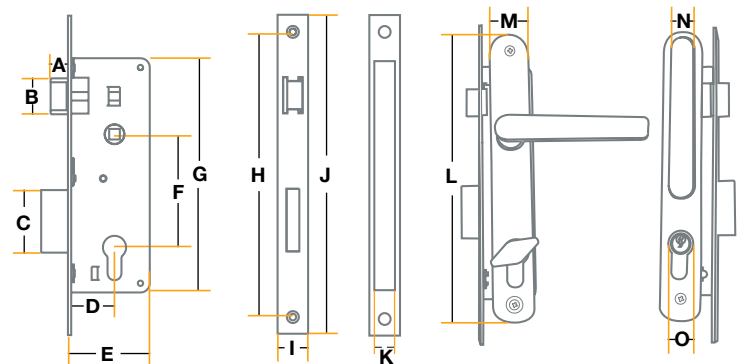
Cantidad de llaves

2

Materiales

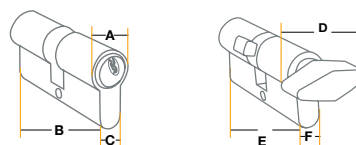
Pestillo resbalón: Zamak (E20-E25-E35-E45);
 Seguro: Zamak (E20/25) Latón E35 E45
 Cantonera-platina frontal: Acero.
 Manija: Aluminio.
 Cilindro-Llaves: Latón, Latón Niquelado.
 Pines: 5.

Dimensiones



Medidas en mm



	A	B	C	D	E	F	G	H	I	J	K	L	M	N	O
E20	12	27	35	20	35	85	176	205	23	240	14,2	220	30	18	17
E25	12	27	40	25	41	85	176	210	23	240	14,2	220	30	18	17
E35	12	27	47	35	61,5	85	176	210	23	240	14,2	220	30	18	17
E45	12	27	43	45	71	85	176	210	23	240	14,2	220	30	18	17



Medidas en mm

A	B	C	D	E	F
17	60	10	31	60	10

Productos disponibles Serie E20

SKU	Descripción	
0004071	Embutir E20 Clásica US26D Exterior LL-LL	
0004070	Embutir E20 Clásica US26D Interior LL -LL	
0004072	Embutir E20 Clásica US26D Exterior LL-M	
0004194	Embutir E20 Clásica US26D Interior LL-M	
0004146	Embutir E20 Clásica Blanco Exterior LL-LL	
0004144	Embutir E20 Clásica Blanco Interior LL - LL	
0004139	Embutir E20 Clásica Blanco Exterior LL-M	
0004181	Embutir E20 Clásica Blanco Interior LL - LL	
0004131	Embutir E20 Clásica Negro Exterior LL - LL	
0004138	Embutir E20 Clásica Negro Interior LL-LL	
0004133	Embutir E20 Clásica Negro Exterior LL-M	
0004182	Embutir E20 Clásica Negro Interior LL-M	
0004076	Embutir E20 Clásica US26D Exterior B LL-LL	

Acabado/Color



Cromo satinado
USD26



Blanco
















Negro

Compatible con

N.A.

Productos disponibles Serie E25

SKU	Descripción	
0004060	Embutir E25 Clásica US26D Exterior LL -LL	
0004061	Embutir E25 Clásica US26D Interior LL - LL	
0004065	Embutir E25 Clásica US26D Exterior LL-M	
0004206	Embutir E25 Clásica US26D Interior LL-M	
0004140	Embutir E25 Clásica Blanco Exterior LL -LL	
0004147	Embutir E25 Clásica Blanco Interior LL -LL	
0004142	Embutir E25 Clásica Blanco Exterior LL-M	
0004177	Embutir E25 Clásica Blanco Interior LL-M	
0004134	Embutir E25 Clásica Negro ExteriorLL-LL	
0004132	Embutir E25 Clásica Negro Interior LL - LL	
0004136	Embutir E25 Clásica Negro Exterior LL-M	
0004178	Embutir E25 Clásica Negro Interior LL-M	
0004078	Embutir E25 Clásica US26D Exterior Blister	

Especificaciones instalación

Backset (mm):	20 / 25 / 35 /45.
Espesor puerta (mm):	30 a 42.
Ancho puerta (mm):	N.A.
Peso puerta (kg):	N.A.
Mano:	Izquierda y derecha.

Productos disponibles Serie E35

SKU	Descripción	
0004062	Embutir E35 Clásica US26D Exterior LL-LL	●
0004063	Embutir E35 Clásica US26D Interior LL-M	●
0004064	Embutir E35 Clásica US26D Exterior LL-M	●
0004201	Embutir E35 Clásica US26D Interior LL-M	●
0004143	Embutir E35 Clásica Blanco Exterior LL- LL	○
0004141	Embutir E35 Clásica Blanco Interior LL-LL	○
0004145	Embutir E35 Clásica Blanco Exterior LL-M	○
0004180	Embutir E35 Clásica Blanco Interior LL-M	○
0004137	Embutir E35 Clásica Negro Exterior LL-LL	●
0004135	Embutir E35 Clásica Negro Interior LL -LL	●
0004130	Embutir E35 Clásica Negro Exterior LL-M	●
0004179	Embutir E35 Clásica Negro Interior LL-M	●
0004077	Embutir E35 Clásica US26D Exterior Blister	●

Productos disponibles Serie E45

SKU	Descripción	
0004190	Embutir E45 Clásica US26D Exterior LL-LL	●
0004192	Embutir E45 Clásica US26D Interior LL-LL	●
0004191	Embutir E45 Clásica US26D Exterior LL-M	●
0004193	Embutir E45 Clásica US26D Interior LL-M	●

Nota: N.A indica que la especificación no aplica para el producto.

Garantía

De por vida, por defectos de fabricación.

Ensayos de laboratorio

Ciclos/Estándar:

800.000 ciclos / ANSI BHMA A156.13-2011

Corrosión/ grado/ estándar:

5% del área expuesta oxidada/ISO 4628/ASTM B-117

Impacto/Referencia/Estándar:

N.A.

Empaque

Empaque individual:

N.A.

Empaque master:

N.A.

Cantidad de unidades:

N.A.

Plantilla de instalación:

Incluida.

Accesorios:

Agarradera, manija, kit de tornillos y cantonera.

Para más información sobre este producto visita:



Página web
www.yalehome.com.co



Instagram
[yalehomecolombia](https://www.instagram.com/yalehomecolombia)



Whatsapp
+57 318 365 9422



Facebook
[YaleHomeColombia](https://www.facebook.com/YaleHomeColombia)